

Compte Rendu du Conseil Municipal du 1er Avril 2021 à 20h 30



Ordre du jour

- 1- Approbation des comptes rendus du 28 Janvier 2021
- 2- Approbation du compte de gestion et vote du compte administratif 2020
- 3- Affectation du résultat 2020
- 4- Vote des taux et taxes locales 2021
- 5 Vote du Budget primitif 2021
- 6- Comptes rendus de réunions
- 7- Sale des associations: Avancement
- 8- Adjoint technique stagiaire
- 9- Questions diverses

Secrétaire de séance: J. L. Sérié

Présents:

AG Alain Gateau
TB Thierry Bassetto
MB Marcel Beï
CD Christian Dauriac >> T. Bassetto
PD Patrick Dumont
RO Rebeca Ortega
JJP Jean Jacques Pelissier
CS Corinne Sérié
JLS Jean-louis Sérié
GT Guillaume Tardy
AW Astrid Wojtasik

	Action	Date
Signature des présents	tous	1-avr.-20
1- Approbation des comptes rendus du 28 Janvier 2021 .Compte rendu du Conseil municipal du 28 Janvier 2021 .Trésorerie	tous 149 757 €	1-avr.-20
2- Approbation du compte de gestion et vote du compte administratif 2020 .Budget 2020 Analyse . Le Compte de Gestion 2020 (Comptable Public) doit être approuvé, . le Compte Administratif 2020 (Maire) est soumis au vote (hors Présence du Maire) . Le compte de Gestion et le compte administratif sont en tous points concordants. .Délibération: contre: 0 , abstention:0 , pour: 10	JLS, AG tous	1-avr.-20 1-avr.-20
3- Affectation du résultat 2020 .L'affectation du résultat 2020 est proposée au Conseil .Délibération: contre: 0, abstention: 0 pour: 11	tous	1-avr.-20
4- Vote des taux et taxes locales 2021 .Pour la 4ème année consécutive, il est décidé de ne pas modifier les taux des taxes locales pour l'année 2021 .Le taux de la Taxe d'aménagement (pour les nouvelles habitations) sera étudié en Oct.2021 .Délibération: contre:0 , abstention:0 , pour: 11	tous	1-avr.-20

<p>5 Vote du Budget primitif 2021 .Proposition du Budget primitif 2021 .L'analyse du Budget 2020 et le Budget primitif 2021 ont été validés par le Comptable Public lors d'une réunion le 12 Mars 2021 .Délibération: contre:0 , abstention:0 , pour: 11</p>	tous	1-avr.-20
<p>6- Comptes rendus de réunions .Menace sur une classe de l'école de Monblanc .Une classe de l'école de Monblanc était menacée de disparition, entraînant la perte d'un professeur des écoles sur l'école de Monblanc. .Suite à une réunion avec les parents d'élèves et la conseillère départementale , A.Gateau a été mandaté pour défendre le maintien de ce poste, auprès du DASEN (Directeur Académique des Services de l'Education). .Grace à la mobilisation de tous , le poste a été conservé sur l'école.</p>	AG	
<p>Communauté des communes du Saves (CDS) . 17/03/2021 Approbation du Budget 2020 et Convention "petites villes de demain" portée par Lombez et Samatan</p>	AG,JLS	17-mars-21
<p>MJC: Assemblée générale le 26/03/2021 .Bilan de l'année 2020 . Deux nouvelles entrées au Conseil d'administration, et débat sur le renouvellement de la convention du poste de Directeur.</p>	AG,JLS	26-mars-21
<p>Communauté des communes du Savès.30/03/2021 Vote du budget primitif . .Débat et vote sur le renouvellement de la convention CDS/FRMJC concernant le poste de Directeur de la MJC. Cette convention arrive à son terme fin Mai 2021 et était menacée de ne pas être renouvelée. .Un débat contradictoire a permis à A.Gateau de défendre ce dossier et de faire voter le principe de reconduction d'une nouvelle convention, sous réserve d'être modifiée. Cette nouvelle convention, à définir, fera l'objet d'un vote en Mai 2021.</p>	AG	30-mars-21
<p>SDIS (Centre d'incendie et de secours) .Recensement des points d'eau incendie et mesures diverses</p>	AG	
<p>CCID (Commission de impôts directs) .La commission s'est tenue le 5 Mars 2021</p>	AG	
<p>7- Salle des associations: Avancement .Salle des associations avancement .L' avancement est conforme au planning.</p>		
<p>8- Adjoint technique stagiaire .Le Dossier est en cours sur l'aptitude au travail de la personne, en attente de l'avis du Médecin expert.</p>	AG	

9- Questions diverses .Isolation de la Mairie .Les demandes de subventions ont été réalisées et sont en cours d'acceptation.	AG,JLS	
.Convention Musée Montpezat .Cette convention concerne un objet ancien: un "Chrisme" (symbole chrétien datant du christianisme primitif) trouvé dans l'ancienne chapelle de Monblanc, qui est prêté au CERAMES (Centre d'expositions et de recherche archéologique de Montpezat).	AG	
.Coiffeuse itinérante .Une personne privée nous demande de pouvoir installer sur le parking de l'espace paysager, un Salon de coiffure itinérant.	AG	
.Elections Régionales et Départementales 13 et 20 Juin 2021 .La question est en débat (Covid)	AG	
.Cimetières . Plan du cimetière en cours de réalisation. . Un logiciel est nécessaire, (Logidoc: 230 €)	JJP	
Prochaine réunion Jeudi 27 Mai 2021		



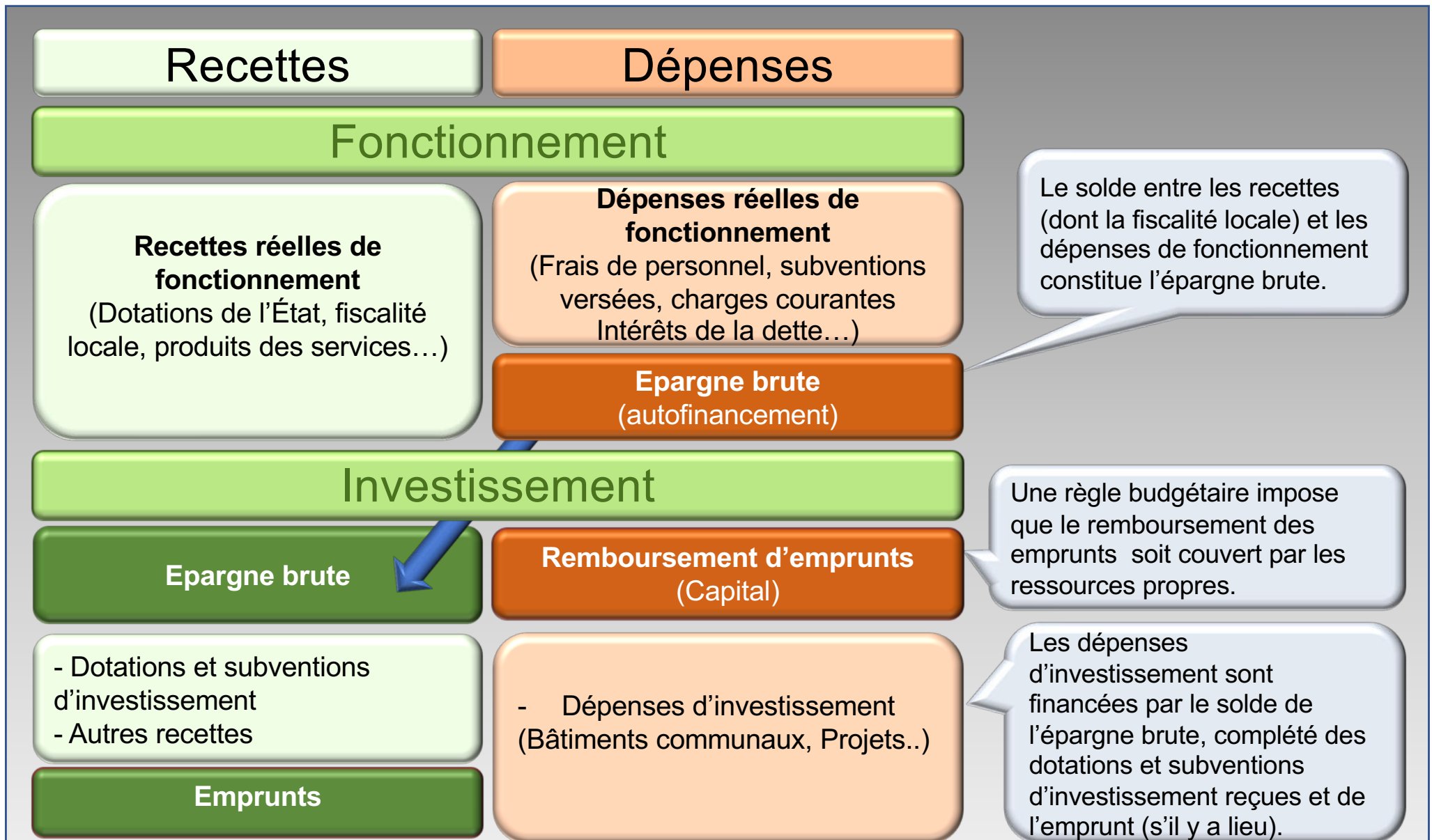
Réunion Budget 2020-2021

- . Analyse du Budget 2020
- . Approbation du Compte de Gestion (Comptable Public)
Vote du Compte administratif (Maire)
- . Affectation du Résultat 2020
Délibération
- . Vote des Taux des impôts locaux 2021
Délibération
- . Budget primitif 2021
Vote du Budget primitif





Réunion Budget 2019-2020



Réunion Budget 2019-2020

Les documents budgétaires

Documents d'exécution (année N-1)

- **Compte administratif (CA)** établi par le Maire
Document comptable qui reprend l'ensemble des réalisations de l'exercice budgétaire, en recettes et en dépenses (mandats et titres émis).
- **Compte de gestion (CG)**
Etabli par le Comptable, il retrace l'ensemble des ordres exécutés ou acceptés durant l'année (mandats et titres émis et payés).


Documents prévisionnels (Année en cours)

- **Budget primitif (BP)**
Contient les prévisions de recettes et de dépenses votées par le conseil municipal pour un exercice budgétaire (acte d'autorisation et de prévision).
- **Décision modificative (DM)** et budget supplémentaire (BS)
Permettent de corriger le BP sous réserve de respecter l'équilibre budgétaire.

Réunion Budget 2019-2020

La séparation de l'ordonnateur et du comptable

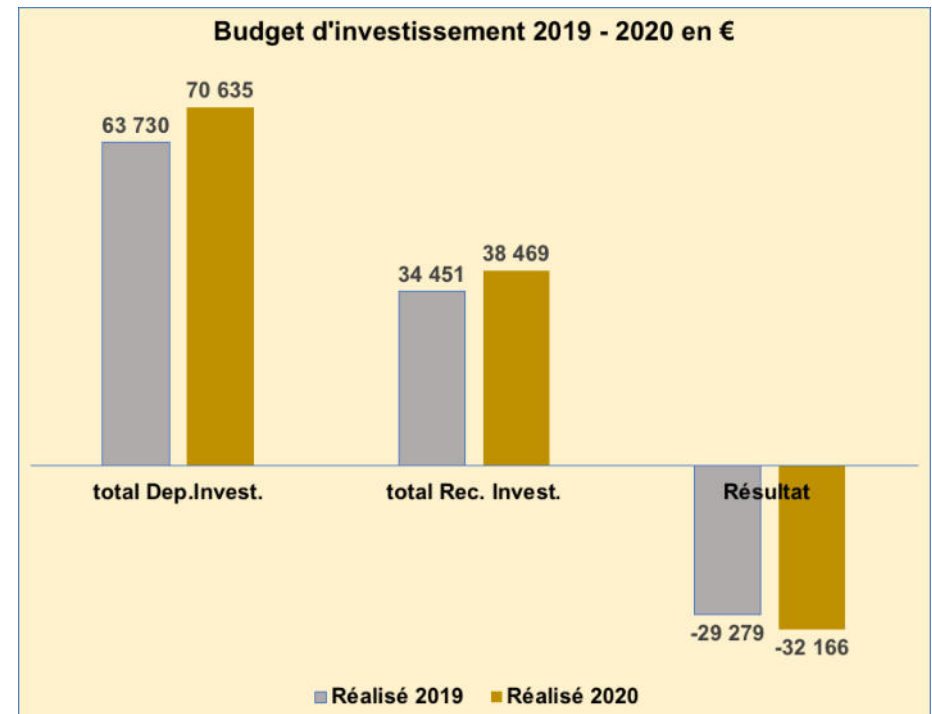
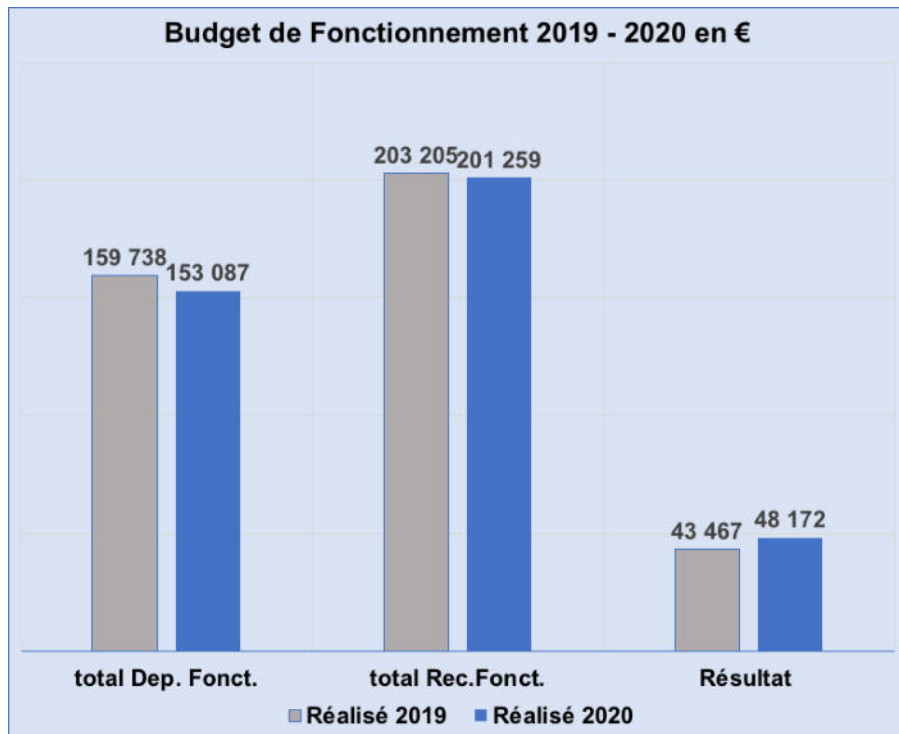
- **Celui qui donne l'ordre = l'ordonnateur : le maire**
- **Celui qui exécute l'ordre : le comptable public**

- 
- **La décision en matière de dépenses et de recettes appartient au maire (qui ne peut manier les fonds publics)**
 - **Le paiement et l'encaissement sont confiés au comptable (qui n'a pas de pouvoir de décision)**



Analyse du Budget 2020

Résultats Budgets 2020



Recettes de Fonctionnement en baisse
201 259 €
Dépenses de Fonctionnement en baisse
153 087 €
**Résultat de Fonctionnement en hausse:
48 172 €**

Recettes d'Investissement en hausse
38 469 €
Dépenses d'Investissement en hausse
70 635 €
**Résultat négatif : -32 166 €
à couvrir dans le Budget 2021**



Analyse du Budget 2020 - Fonctionnement

Fonctionnement				
	Dépenses réelles Fonctionnement	Réalisé 2019	Réalisé 2020	
11	Charges générales	30 689	31 004	
12	Charges de personnel	53 916	53 674	
65	Charges courantes	48 213	42 213	.Baisse des subventions OM , MJC
66	Charges financières	4 512	3 708	
67	Charges except.	0	350	
14	Prélèvement FNGR	7 358	7 358	
42	Opération d'ordre	15 050	14 780	
	total Dep. Fonct.	159 738	153 087	
	Recettes réelles Fonctionnement	Réalisé 2019	Réalisé 2020	
70	Ventes et divers	2647	882	
73	Impôts et taxes	57 082	45 364	
74	Dotations	116 955	126 045	.+ 9090€
75	Produits courants	24 434	21 999	.perte de 1mois de Loyer Apart.
76	Produits financiers	0		
77	Produits except.	163	2 954	.remboursement sinistre Appartements
13	Attenuation de charges		1 713	
42	Opération d'ordre	1 924	2 302	
	total Rec.Fonct.	203 205	201 259	
	Résultat	43 467	48 172	

2019 : 2197 € Mise à dispo 1 pers MJC

2019 >> 2020: Fonds Départ.
DMTO:10500 €, >>0€
Fond Nat. Pér.: 7995>>6039 €)



Analyse du Budget 2020 – Impôts et Taxes locales

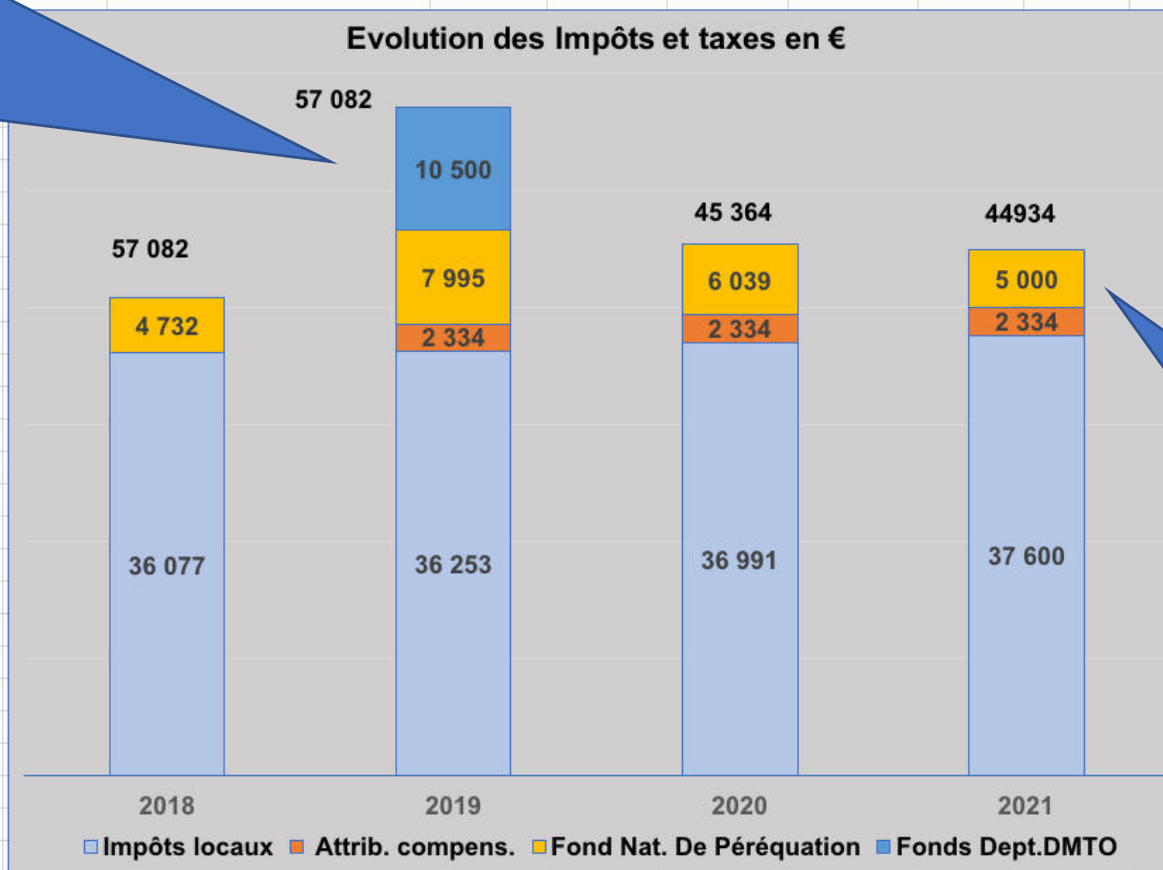
Evolution Impôts et taxes (recettes de fonctionnement 73)

Impôts et taxes	2018	2019	2020	2021
731 Impôts locaux	36 077	36 253	36 991	37 600
73211 Attrib. compens.		2 334	2 334	2 334
73223 Fond Nat. De Péréquation	4 732	7 995	6 039	5 000
73224 Fonds Dept.DMTO		10 500		
73 Total Impôts	40 809	57 082	45 364	44 934

Fond
Départemental
Droit de
Mutation à Titre
Onéreux
(73224)
Transféré en
Dotation
(748388)
En 2020

Impôts locaux:
Pas d'augmentation
des taux,
augmentation des
bases.

Evolution des Impôts et taxes en €



Estimation
2021

FPIC Fonds de
Péréquation
(73223)
Intercom et
Com en baisse

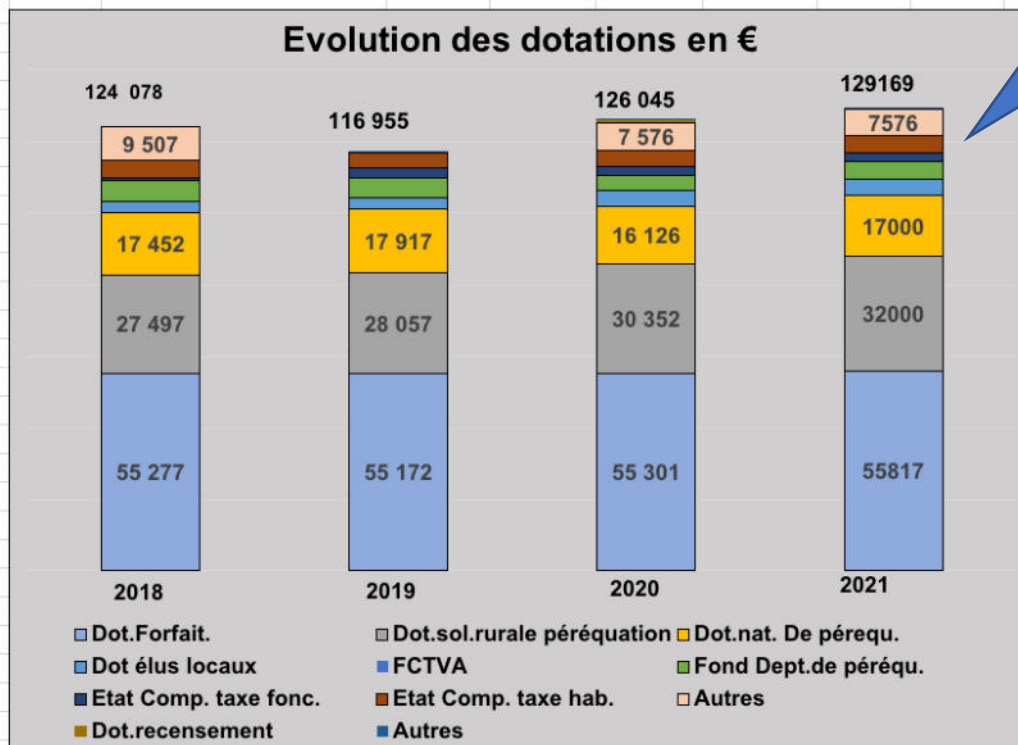


Analyse du Budget 2020 - Dotations

Evolution des Dotations (recettes de fonctionnement 74)

Dotations	2018	2019	2020	2021
4711 Dot.Forfait.	55 277	55 172	55 301	55 817
74121 Dot.sol.rurale péréquation	27 497	28 057	30 352	32 000
74127 Dot.nat. De péréqu.	17 452	17 917	16 126	17 000
742 Dot élus locaux	2 972	3 030	4 550	4 550
744 FCTVA	142	82	61	60
74832 Fond Dept.de péréqu.	5 834	5 736	4 177	5 000
74834 Etat Comp. taxe fonc.	720	2 467	2 467	2 467
74835 Etat Comp. taxe hab.	4 677	4 420	4 599	4 599
748388 Autres	9 507		7 576	7 576
7484 Dot.recensement			675	0
74718 Autres		74	161	100
74 total Dotations	124 078	116 955	126 045	129 169

Evolution des dotations en €



Dotations Total en €

2019 >> 2020 = + 8%

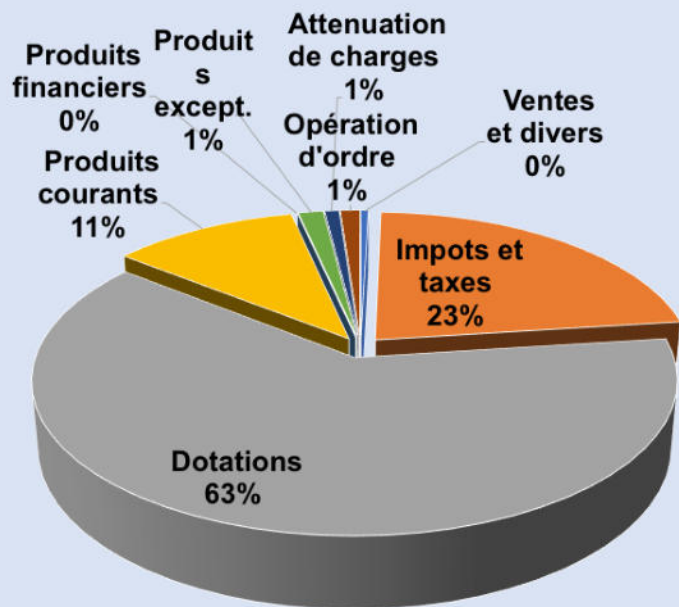
Estimation 2021

2020 >> 2021 = + 2%

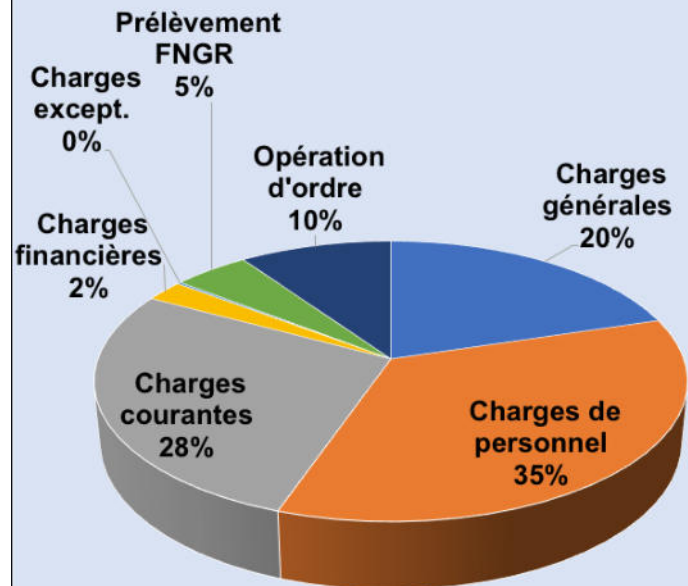


Analyse du Budget 2020

Budget de Fonctionnement - Recettes en €



Budget de Fonctionnement - Dépenses en €



Budget de fonctionnement 2020:

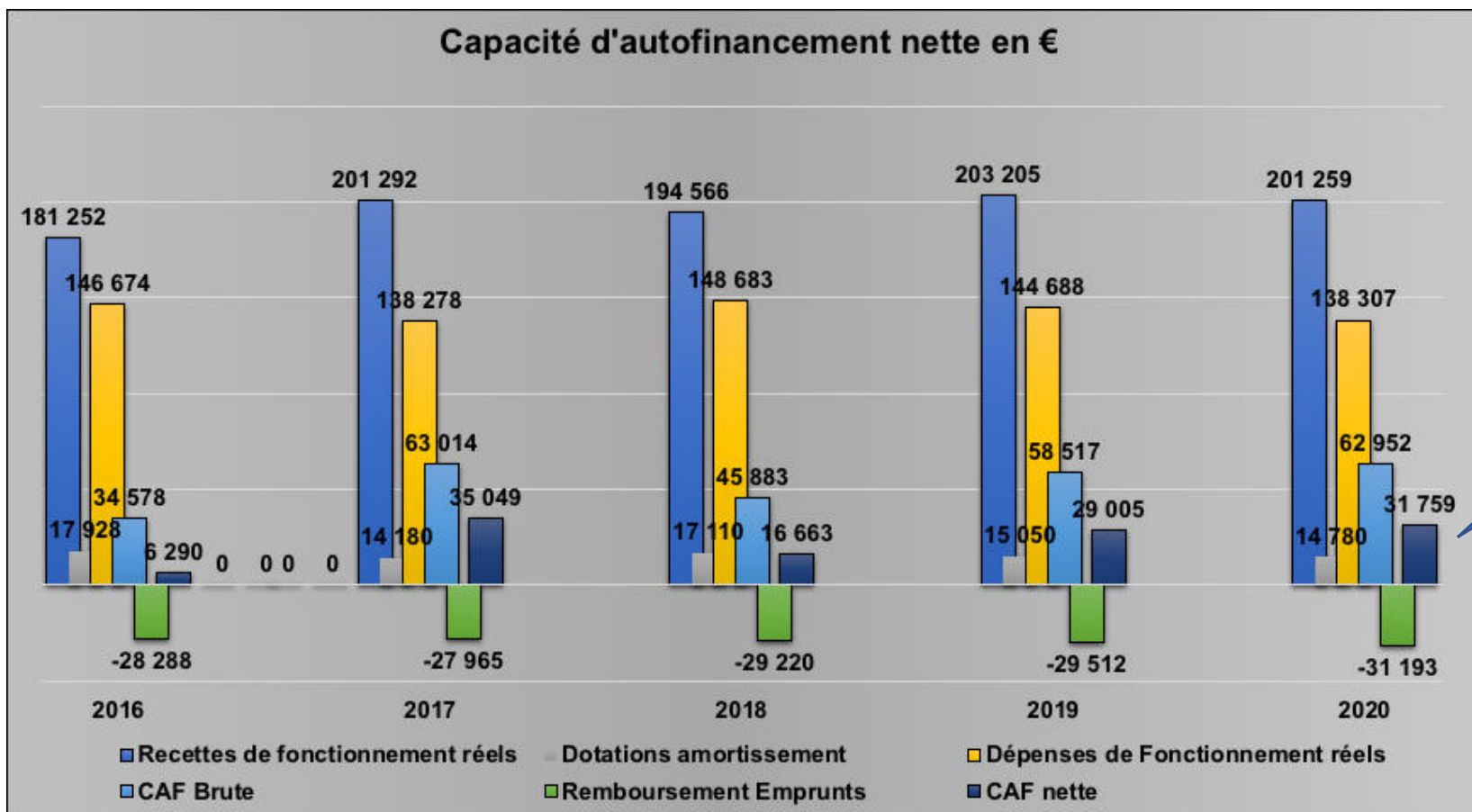
Les Impôts et taxes représentent 23 % des Recettes,
Les Dotations représentent 63% des Recettes.

Budget de fonctionnement 2020:

Les charges de personnels représentent 35% des dépenses,
Les charges courantes 28% des dépenses.



Budget 2016 – 2020 – Capacité d'Auto Financement



Capacité
d'auto
financement
nette 2020
31 759 €

Emprunt 1: 300 000 €, (22868 € /an) Fin: Jan 2023
Emprunt 2: 70 000 €, (6933 € / an) Fin: Jan 2025
Emprunt 3 court terme (100 000 € sur 2 ans) Fin: Jan 2023



Analyse du Budget 2020 - Investissement

Investissement				
Dépenses réelles Investissement	Réalisé 2019		Réalisé 2020	
016 Emprunt (capital)	29 512		31 194	. Emprunts en cours
020 Etudes (PLU)	9 261		11 975	. Etudes PLU
204 Subv.Eqipmts versées				
021 Immobilisations corporelles	23 033		23 018	.Achat Terrain Giraud 1/2 17384 €
023 Immobilisations en cours			1 386	
027 Cautions versées			760	
040 Autres dépenses	1 924		2 302	
010 Plan relance FCTVA				
total Dep.Invest.	63 730		70 635	
Recettes réelles Investissement	Réalisé 2019		Réalisé 2020	
10 Dotations	3 571		10 150	. (Taxe amng.+3000€, FCTVA +3500€)
1068 Excédent de Fonct.			12 122	. 1068 (solde d'exe Invest. négatif 2019)
013 Subventions reçues	15 316			
016 Dépôts et Cautionnements	514		1 417	
040 Autres recettes	15 050		14 780	
total Rec. Invest.	34 451		38 469	
Résultat	-29 279		-32 166	

Achat Terrain Giraud 17384 (1/2)


Voirie; 19176 €

Subventions de début des travaux de la Salle des Associations



Résultat de clôture 2020

2020	Résultat clôture 2019	Part affectée à l'investissement 2020	Résultat 2019	Résultat exercice 2020	Résultat clôture 2020
Fonctionnement	158 627	-12122	146 505	48 172	194 677
Investissement	-11 722	0		-32 166	-43 888



Résultat de clôture 2020

Fonctionnement
194 677 €

Investissement
- 43 888 €



Analyse du Budget 2020

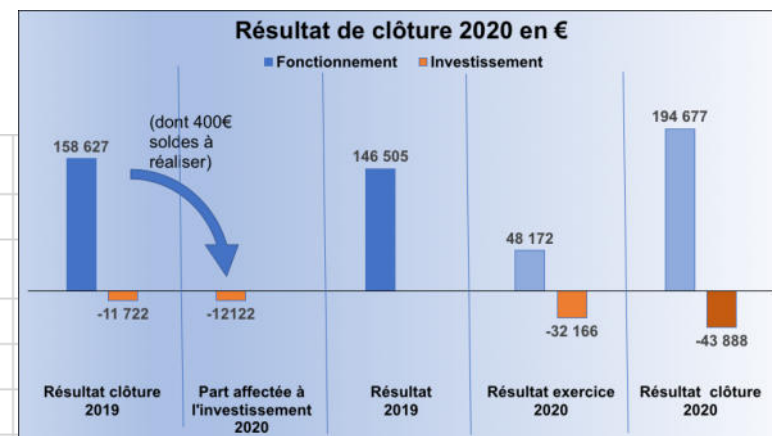
	Fonctionnement	Investissement
Recettes réalisées 2020	201 159 €	38 469 €
Dépenses réalisées 2020	153 087 €	70 635 €
Résultat 2020	48 172 €	- 32 166 €
Résultat reporté	146 505 €	- 12 122 €
Résultat cumulé	194 677 €	- 43 888 €

**Approbation du compte de Gestion
Vote du Compte Administratif**



Affectation du résultat

Affectation des résultats	
	2020
Fonctionnement	
A Résultat de l'exercice 2020	48 172 €
B Résultats antérieurs reportés	146 505 €
C Résultat à affecter (A+B)	194 677 €
Investissement	
D Solde d'exécution d'investissement	-43 888 €
E Restes à réaliser (marchés signés non mandatés)	
Marché Rotgé et Cunha	-126 692 €
Terrain Giraud	-17 384 €
Etudes PLU	-9 200 €
Etudes salles des associations	-9 070 €
Travaux alimentation GAZ aux appartements	-2 016 €
Subventions Salle des associations	106 367 €
F Besoin de financement F	-101 883 €
G Affectation en réserves R1068 en Investissement	101 883 €
H Report en Fonctionnement R002	92 794 €
I Déficit reporté	0 €



Marché Rotgé	112 735
Marché Cunha	13 957
	126 692

**Affectation du résultat 2020
Vote**

Budget 2021 – Taxe d’habitation

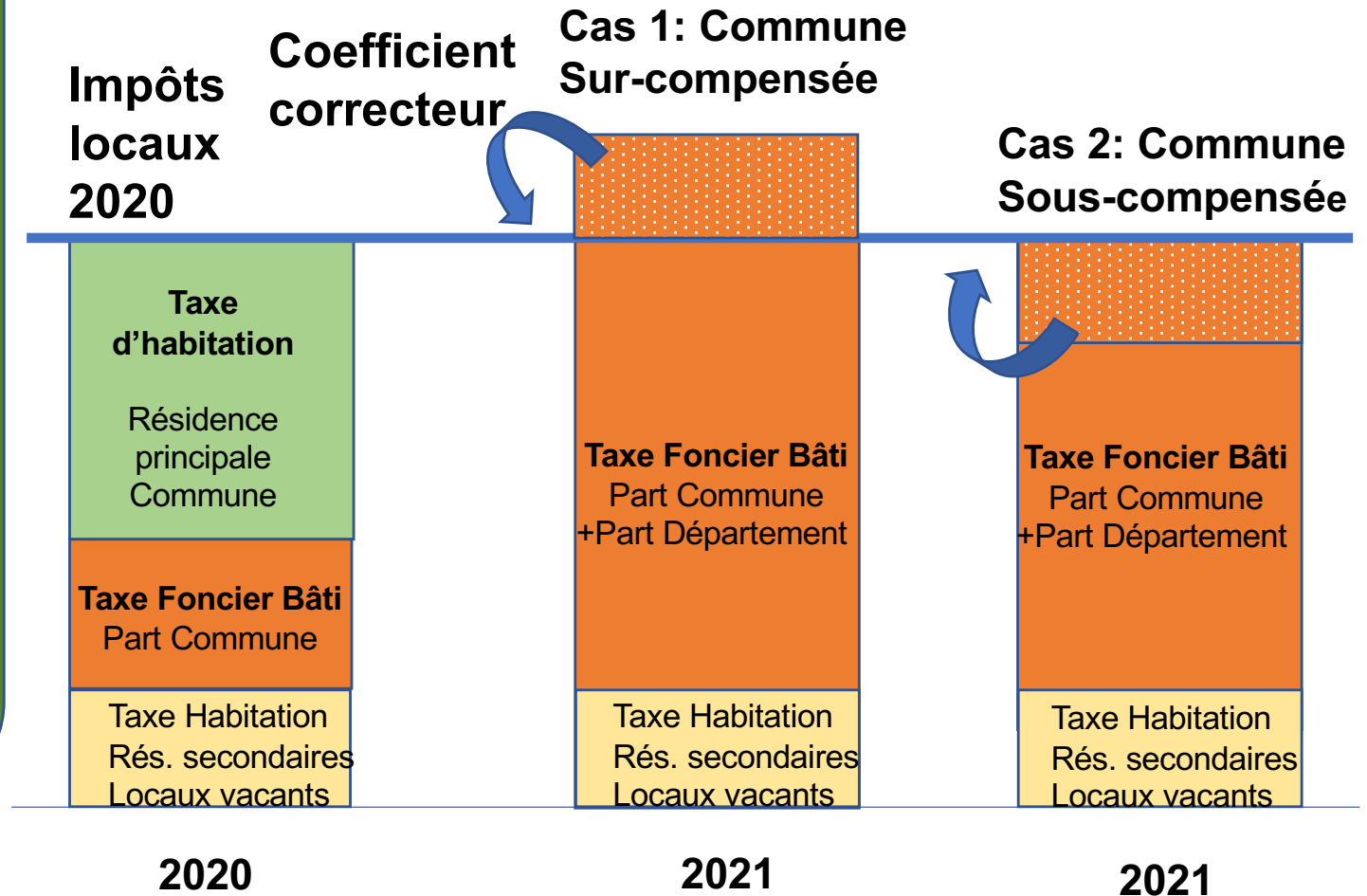
Réforme fiscale de la loi de finances du point de vue du contribuable

	2018	2019	2020	2021	2022	2023
Résidences principales (revenus inférieurs au seuil)	Dégrèvement 30%	Dégrèvement 65%	Dégrèvement 100%	Exonération totale		
Résidences principales (revenu supérieur au seuil)	Imposée	Imposée	Imposée	Exonération 30%	Exonération 65%	Exonération 100%
Résidence secondaires et logements vacants	Imposés					

Budget 2021 – Taxes locales

La suppression de la **taxe d'habitation** est compensée en 2021 par le transfert aux communes de la part départementale de la **taxe foncière sur les propriétés bâties (TFPB)**

Un coefficient correcteur permet de neutraliser les écarts et sera appliqué chaque année pour les communes sur-compensées et les communes sous-compensées



Budget 2021 – Impôts et Taxes locales

ÉTAT DE NOTIFICATION DES PRODUITS PRÉVISIONNELS ET DES TAUX D'IMPOSITION DES TAXES DIRECTES LOCALES POUR 2021

I – RESSOURCES FISCALES DONT LE TAUX DOIT ÊTRE VOTÉ EN 2021

Taxes	Bases d'imposition effectives 2020 1	Taux de référence pour 2021 2	Bases d'imposition prévisionnelles 2021 3	Produit de référence (col.3 x col.2) 4	TAUX VOTÉS 5	Produits attendus (col.3 x col.5) 6	Taux plafond pour 2021 7
Taxe foncière (bâti).....	163 533	39,09 (*)	165 900	64 850	39,09	64 850	142,23
Taxe foncière (non bâti).....	25 135	20,66	25 200	5 206	20,66	5 206	177,19
CFE.....				0			>>>
Si la diminution sans lien des taux a été décidée en 2021, cochez la case : <input type="checkbox"/>				Totaux :		70 056	
(*) dont taux départemental 2020 : 33,85						70 056	

AIDE AU CALCUL DES TAUX PAR VARIATION PROPORTIONNELLE

Il n'est pas nécessaire de remplir cette rubrique en cas :
- de reconduction des taux de référence
- ou de variation différenciée

Taxes	Taux de référence de 2021 8	COEFFICIENT DE VARIATION PROPORTIONNELLE 9	Taux proportionnel (col.8 x col.10) 11
Taxe foncière (bâti).....	39,09	Produit total souhaité 70 056 Produit total de référence (total colonne 4) (6 décimales)	
Taxe foncière (non bâti).....	20,66		
CFE.....	>>>		

Si un des taux déterminé de manière proportionnelle excède le taux plafond, une variation différenciée doit obligatoirement être votée.

II – RESSOURCES FISCALES INDÉPENDANTES DES TAUX VOTÉS EN 2021

CVAE	IFER	TASCOM	TH	Taxe add. TFNB	TVA nationale	Total
>>>			3 313		>>>	3 313
Allocations compensatrices	DCRTP	versement	FNGIR contribution	Effet du coefficient correcteur		
2 526			7 358	versement	contribution	
					-31 287	

III – TOTALISATION DES RESSOURCES FISCALES PRÉVISIONNELLES POUR 2021

70 056	+	3 313	+	2 526	+	0	-	7 358	+		+	-31 287	=	37 250
Produit attendu des taxes à taux voté (colonne 6)		Total autres taxes (cadre II)		Allocations compensatrices et DCRTP		Versement FNGIR		Contribution FNGIR		Versement coefficient correcteur		Contribution coefficient correcteur		Montant total prévisionnel 2021 au titre de la fiscalité directe locale

A AUCH
Le DIRECTEUR DEP. DES FINANCES PUBLIQUES
JEAN-CLAUDE HERNANDEZ
Le 24 MARS 2021

Le préfet,
le

Le maire,
le

Impôts locaux
Pas
d'augmentation
des taux

(2020: 36 991 €)

2021: 37 250 €

Budget 2021 – Subventions versées

Budget 2021					
Subventions versées par la commune. (6574 Dep .Fonctionnement)					
Organismes	montant € 2017	montant € 2018	montant € 2019	montant € 2020	montant € 2021
Chasse	610	610	750	600	600
Cinéma Samatan	100	108	100	100	100
Coopérative Ecole	440	440	0	200	200
FNACA	50	50	50	50	50
Grain à moudre	100	100	100	100	100
Hand	50	50	50	50	50
MJC	3000	3500	3500	1000	3500
MJC (mise à disposition)		2938	2198	0	0
FRMJC convention Directeur					6000
Olympique Monblanais	5000	5000	3000	0	0
Secourisme	100	100	100	100	100
SEL	100	100	100	100	0
Verts coteaux	400	400	400	0	400
Vivre toujours	50	50	50	50	50
Asso. des Parts élèves				200	200
Divers					
total	10000	13446	10398	2550	11350

FRMJC/
MJC :
à confirmer

Budget 2021 – Projets investissement

Projets: planification des Dépenses et Recettes d'Investissement 2021										
Salle des associations	Suventions	2018	2018	2019	2019	2020	2020	2021	2021	devis Archi
		Dépenses	Recettes	Dépenses	Recettes	Dépenses	Recettes	Dépenses	Recettes	
Subvention DETR	49 837		14 951						34 886	
Subvention Région	41 481								41 481	
Subvention Département	40 000		10 000						30 000	
Etudes		600		3 056		10 455		7 877		21 988
Travaux Lot 1								112 735		
Travaux Lot 2								13 957		
Travaux derniers Lots								50 668		177 360
	131 318	600	24 951	3 056		10 455		185 237	106 367	199 348
Travaux divers		2018	2018	2019	2019	2020	2020	2021	2021	
		Dépenses	Recettes	Dépenses	Recettes	Dépenses	Recettes	Dépenses	Recettes	
Terrain entrée village						18 000		16 000		
Enfouissement ligne elec.								11 000		
Bureau d'étude Réseaux								18 000		
Bornage Marmouteil								3 840		
Transfo. Renf. Foursan								8 000		
Gabions								9 160		
total								66 000		
Total 2021								251 237	106 367	

Budget primitif 2021 - Fonctionnement

Recettes Fonctionnement	Réalisé 2020	Primitif 2021
070 Ventes et divers	882	880
073 Impôts et taxes	45 364	44 934
074 Dotations	126 045	129 000
075 Produits courants	21 999	22 000
076 Produits financiers		100
077 Produits except.	2 954	18 000
013 Opération d'ordre	1 713	1 500
Total Recettes réelles Fonct.		216 414
002 Résultat Fonctionnement reporté		92 793
042 Opération d'ordre	2 302	3 200
Total Recettes fonctionnement	201 259	312 407

Résultat	
clôture 2020	194 677
Reste à réaliser	-101 883

.Assurance dégâts Appartements

Dépenses fonctionnement	Réalisé 2020	Primitif 2021
011 Charges générales	31 004	51 500
012 Charges de personnel	53 675	55 000
022 Dépenses imprévues		11 000
065 Charges courantes	42 213	55 000
066 Charges financières	3 708	3 700
067 Charges except.	350	400
014 Prélèvement FNGIR	7 358	7 358
042 Opération d'ordre	14 780	14 780
Total Dépenses réelles Fonct.		198 738
023 Virement à sect.investissement		113 669
Total Dépenses fonctionnement	153 088	312 407

. Dégâts appartements

.Subvention MJC, convention Directeur

Budget primitif 2021 - Investissement

Recette Investissement	Réalisé 2020	Primitif 2021		
10 Dotations	10 150	7 800		
1068 Excédent de Fonct.capitalisé	12 122	101 883		
013 Subventions reçues		106 367		
016 Emprunt	1 417	101 500		
040 Autres recettes	14 780	27 780		
041 Operation d'ordre				
			total rec fonct	312 407
Total Recettes réelles Invest.	38 469	345 330	total dep fonct	198 738
021 Virement de Sec. Fonctionnement		113 669	virmt invest	113 669
Total Recettes d'Investissement		458 999		

Dépenses Investissement	Réalisé 2020	Primitif 2021
016 Emprunt (capital)	31 194	32 150
020 Etudes (PLU)	11 975	31 390
021 Immo. Corporelles		2 500
023 Immo.en cours. Salle des assoc.	23 019	185 237
023 Immo.en cours. autres		66 000
023 Immo. Réserve		72 065
027 Cautions versées	760	100
040 Opération d'ordre	2 302	16 200
041 Opération d'ordre		9 469
Total Dépenses réelles Invest.	69 250	415 111
001 Solde exe négatif reporté		43 888
Total Dépenses d'Investissement		458 999

.Travaux salles des associations
 .Projets divers, Achat Terrain Giraudou 2/2
 .Réserve

.Solde négatif investissement 2020

Budget primitif 2021

Budget 2020 (réalisé), 2021 (primitif)							
Dépenses fonctionnement	Réalisé 2020	Primitif 2021	Recettes Fonctionnement	Réalisé 2020	Primitif 2021		
011 Charges générales	31 004	51 500	070 Ventes et divers	882	880		
012 Charges de personnel	53 675	55 000	073 Impôts et taxes	45 364	44 934		
022 Dépenses imprévues		11 000					
065 Charges courantes	42 213	55 000	074 Dotations	126 045	129 000		
066 Charges financières	3 708	3 700	075 Produits courants	21 999	22 000		
067 Charges except.	350	400	076 Produits financiers		100	Résultat	
014 Prélèvement FNGIR	7 358	7 358	077 Produits except.	2 954	18 000	clôture 2020	194 677
042 Opération d'ordre	14 780	14 780	013 Opération d'ordre	1 713	1 500		
Total Dépenses réelles Fonct.		198 738	Total Recettes réelles Fonct.		216 414	Reste à réaliser	-101 883
023 Virement à sect.investissement		113 669	002 Résultat Fonctionnement reporté		92 793		92 794
			042 Opération d'ordre	2 302	3 200		
Total Dépenses fonctionnement	153 088	312 407	Total Recettes fonctionnement	201 259	312 407		
Dépenses Investissement	Réalisé 2020	Primitif 2021	Recette Investissement	Réalisé 2020	Primitif 2021		
016 Emprunt (capital)	31 194	32 150	10 Dotations	10 150	7 800		
020 Etudes (PLU)	11 975	31 390	1068 Excédent de Fonct.capitalisé	12 122	101 883		
021 Immo. Corporelles		2 500	013 Subventions reçues		106 367		
023 Immo.en cours. Salle des assoc.	23 019	185 237	016 Emprunt	1 417	101 500		
023 Immo.en cours. autres		66 000					
023 Immo. Réserve		72 065					
			040 Autres recettes	14 780	27 780		
027 Cautions versées	760	100	041 Operation d'ordre				
040 Opération d'ordre	2 302	16 200				total rec fonct	312 407
041 Opération d'ordre		9 469					
Total Dépenses réelles Invest.	69 250	415 111	Total Recettes réelles Invest.	38 469	345 330	total dep fonct	198 738
001 Solde exe négatif reporté		43 888	021 Virement de Sec. Fonctionnement		113 669	virmt invest	113 669
Total Dépenses d'Investissement		458 999	Total Recettes d'Investissement		458 999		



Budget Primitif 2021

Equilibre du Budget 2021

Fonctionnement

Dépenses

Recettes

312 407€

Investissement

Dépenses

Recettes

458 999 €